

# CAMPELLI KUTSIKATEST

Sooritanud \_\_\_\_\_ Allkiri \_\_\_\_\_

Kutsika nimi \_\_\_\_\_ Kuupäev \_\_\_\_\_

## ISELOOMUTESTI POOL

TEST	EESMÄRK	TULEMUS
<b>Sotsiaalne huvi:</b> Too kutsikas testimise ruumi. Kutsu kutsikat paari meetri kaugusele põlvitades põrandale ja kergelt plaksutades käsi. Testija peab kutsuma kutsikat vastupidises suunas sellele, kust poolt saabuti ruumi.	Sotsiaalse huvitatuse, enesekindluse ja sõltuvuse astme määramine.	1. Tuli innukalt, saba püsti, hüppas, näksis käsi. 2. Tuli innukalt, saba püsti, "andis käppa", limpsis käsi 3. Tuli innukalt, saba püsti. 4. Tuli innukalt, saba jalge vahel. 5. Tuli ebakindlalt, saba jalge vahel. 6. Ei tulnud üldse.
<b>Järgnemine:</b> Tõuse püsti ja kõnni normaalse kõnnakuga kutsikast eemale. Veendu, et kutsikas näeb, kuidas sa eemale kõnnid.	Järgnemise huvi astme määramine. Kui kutsikas ei järgne, näitab see iseseisvust.	1. Järgnes innukalt, saba püsti, jäi jalgu, näksas jalgu. 2. Järgnes innukalt, saba püsti, jäi jalgu. 3. Järgnes innukalt, saba püsti. 4. Järgnes innukalt, saba jalge vahel. 5. Järgnes ebakindlalt, saba jalge vahel. 6. Ei järgnenud või liikus teises suunas.
<b>Kinnihoidmine:</b> Põlvita põrandale ja keera hellalt kutsikas selili ja hoi kutsikat selles asendis ühe käega umbes 30 sekundit.	Dominantsuse ja alistuvuse astme määramine. Mõodetakse, kuidas kutsikas talub stressi sotsiaalses/kehalises dominantolukorras.	1. Võitles kõvasti vastu, väänles, hammustas. 2. Võitles kõvasti vastu, väänles. 3. Võttis asendi, võitles, võttis asendi, vaatas aegajalt silma. 4. Võitles ja võttis asendi. 5. Ei võidelnud. 6. Ei võidelnud, vältis silmakontakti.
<b>Sotsiaalne dominantus:</b> Lase kutsikal tõusta seisma ja hellalt silita teda peast seljani, ise olles põlvili kutsika kõrval. Jätka silitamist seni, kuni käitumine on kinnistunud.	Sotsiaalse dominantuse aktsepteerimise astme määramine. Kutsikas võib üritada domineerida hüppamise ja näksimise kaudu või näidata iseseisvust, kõndides minema.	1. Hüppas, andis käppa, hammustas, urises. 2. Hüppas, andis käppa. 3. Surus end vastu testijat ja üritas limpsida nägu. 4. Väänles, limpsis käsi. 5. Keeras selili, limpsis käsi. 6. Läks eemale ja püsis eemal.
<b>Tõstmisdominantus:</b> Kumarda kutsika üle ja võta kutsika kõhu alt kinni, sõrmed ristis, peopesad ülespoole vastu kutsika kõhtu ja tõsta kutsikas ettevaatlikult pisut kõrgemale põrandast. Hoi teda selles asendis u 30 sekundit.	Dominantsuse aktsepteerimise astme määramine olukorras, kus kutsikal ei ole mingisugust kontrolli.	1. Võitles kõvasti vastu, hammustas, urises. 2. Võitles kõvasti vastu. 3. Ei võidelnud vastu, lödvestus. 4. Võitles vastu, võttis asendi, limpsis. 5. Ei võidelnud, limpsis käsi. 6. Ei võidelnud, oli ehmunud.

## KOOLITATAVUSE POOL

TEST	EESMÄRK	TULEMUS
<b>Ära toomine:</b> Põlvitu kutsika kõrvale ja püüa ta tähelepanu paberist kortsutatud palliga. Kui kutsikas näitab välja huvi ja vaatab, viska paberipall paari-kolme meetri kaugusele kutsika ette.	Inimesega koos töötamistahte astme määramine.	1. Ajas palli taga, võttis selle üles ja jooksis minema. 2. Ajas palli taga, seisis selle otsas, ei tulnud tagasi. 3. Ajas palli taga ja tuli sellega tagasi testija juurde. 4. Ajas palli taga ja tuli tagasi testija juurde ilma pallita. 5. Ajas palli taga, aga kaotas huvi. 6. Ei läinud pallile järele.
<b>Katsumistundlikkus:</b> Võta kutsika ühes esijala varvaste vahelisest nahast kinni ja pigista (sõrmega, mitte küüntega!) alguses õrnalt ja siis tugevamini, kuni saad reaktsiooni, lugeses samal ajal aeglaselt kümneni. Lõpeta kohe, kui kutsikas üritab ära minna või kui tal tundub olema ebamugav.	Katsumistundlikkuse asme määramine.	1. Jõudsid lugeda 8-10ni enne reaktsiooni. 2. Jõudsid lugeda 6-7ni enne reaktsiooni. 3. Jõudsid lugeda 5-6ni enne reaktsiooni. 4. Jõudsid lugeda 2-4ni enne reaktsiooni. 5. Jõudsid lugeda 1-2ni enne reaktsiooni.
<b>Hääletundlikkus:</b> Pane kutsikas testiruumi keskele, testija või tema abilise teeb teravat, kõva häält paari meetri kaugusel kutsikast. Suure metallusika löömine vastu metallpanni sobib hästi.	Hääletundlikkuse astme määramine (võib käsitleda ka algava kurtuse tõdemise testina).	1. Kuulatas, tegi kindlaks asukoha, kõndis sinna poole haukudes. 2. Kuulatas, tegi kindlaks asukoha, haukus. 3. Kuulatas, tegi kindlaks asukoha, näitas välja huvi ja kõndis hääle poole. 4. Kuulatas ja tegi kindlaks asukoha. 5. Tõmbus madalaks, taganes, läks peitu. 6. Ei teinud häälest võlja, ei näidanud mingit huvi.
<b>Vaatamistundlikkus:</b> Pane kutsikas testiruumi keskele. Seo nõor suure käterätiku keskelt kinni ja vea seda mööda põrandat paari meetri kaugusel kutsikast.	Imelikesse esemetesse reageerimise astme määramine.	1. Vaatas, ründas, hammustas. 2. Vaatas ja haukus, saba püsti. 3. Vaatas huvitatult, üritas lähemalt uurida. 4. Vaatas ja haukus, saba jalge vahel. 5. Jooksis eemale ja peitis end.
<b>Kehaehitus:</b> Kutsikas asetatakse hellalt loomulikku seismissasendisse ja hinnatakse selle kehaehituses järgmisi kategooriaid: esiosa, tagaosa, õlavarre nurgad, esinurgad, landmenurgad, taganurgad (järgm lehel).	Kehaehituse kompaktsuse määramine. Hea kehaehitus on vältimatult vajalik.	HEA Kutsikal on õige kehaehitus. RAHULDAV Kutsikal on kerge viga või erinevus. HALB Kutsikal on suur viga või erinevus.

## TULEMUSTE HINDAMINE:

\* **enamus 1** – Kutsikas, kes saab iseloomutesti osas enamus hindeid "1", on eriti domineeriv, agressiivne kutsikas, keda võib kergesti provotseerida hammustama. Kutsika domineeriv iseloom üritab võidelda vastu inimese juhipositsioonile, mis esitab nõudmised eriti kogenud omaniku järele. See kutsikas on vale valik suurele osale inimestes ja on parim valik konkreetseks tööks või näiteks politseikoeraks.

\* **enamus 2** – See kutsikas on domineeriv ja enesekindel. Teda on võimalik provotseerida hammustama, aga ta aktsepteerib siiski inimese juhipositsiooni juhul, kui juhtimine on kindel, jätkuv ja teadlik. See kutsikas ei ole sobiv inimesele, kes ei ole sihikindel. Õigetes kätes võib sellest koerast tulla suurepärase töö- või näitusekoer ja ta leiab oma koha täiskasvanute inimeste majapidamises, juhul, kui nad teavad, mida teevad.

\* **enamus 3** – See kutsikas on väljaspoole elav ja sõbralik, sobib hästi reeglipärase koolituse ja liikumise jaoks. Tal on paindlik iseloom ja ta kohaneb kergesti erinevate keskkondadega, juhul, kui teda on õigesti käsitletud. Selles kutsikas võib olla liiga palju "koera" väikeste lastega perele või liikumiskiirangutega vanemale paarile.

\* **enamus 4** – Kutsikas, kes on saanud kõige enam tulemusi "4", on kergesti kontrollitav, kohanev kutsikas, kelle alistuv iseloom paneb koera jätkuvalt vajama omaniku juhtimist. Seda kutsikat on kerge koolitada, usaldusväärne lastega, ja kuigi tal pole piisavalt eneseusaldust, võib temast tulla suurepärase perekoer. See kutsikas on tavaliselt vähem väljaspoole elav, kui eelmiste tulemustega kutsikas, aga tema käitumine on armas ja hell.

\* **enamus 5** – See kutsikas on äärmiselt alistuv ja tal puudub enesekindlus. Ta kiindub väga lähedaselt omanikku ja vajab pidevat juuresviibimist ja julgustust, et end esile tuua. Kui sellist kutsikat käsitletakse vlesti, kasvab temast eriti arg ja ettevaatlik. Sellel põhjusel saab see kutsikas kõige paremini hakkama ettearvatava ja kindla eluviisiga peres, selliste omanikega, kes on kannatlikud ja ei nõua liiga, näiteks eakama paari juures.

\* **enamus 6** – Kutsikas, kes saab mitmeid "6", on iseseisev ja ei ole huvitatud inimestest. Kutsikas kasvab täiskasvanud koeraks, kes ei näita välja kiindumust ja kellel on madal vajadus inimkontakti järgi. Üldiselt ei näe sellist käitumist tihti korralikult sotsialiseeritud kutsikate puhul, aga on siiski olemas tõuge, kes on aretatud teatud ülesannete jaoks (n basenjid, mõned jahikoerad ja mõned põhjamaa tõud), kellelt nõutakse sellist käitumist. Et toimida nii nagu nendelt eeldatakse, vajavad need koerad üksikuid ülesandeid, mis ei vaidlusta omaniku määrust.

Testi lõpuosa määrab kutsika koolitavuse ja töötamise suhtumise ja annab üldise ettekujutuse kutsika intelligentsusest, iseloomust ja tahtest töötada inimesega. Enamikele omanikele on koer, kes saab hindeid 3 ja 4, heaks kaaslaseks. Kutsikad, kes saavad punkte 1 ja 2, vajavad kogenud juhti, kellel on oskused tuua välja kutsika parimad pooled.

MUID MÄRKUSI: \_\_\_\_\_

---

---

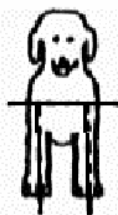
---

---

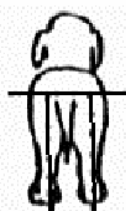
---

---

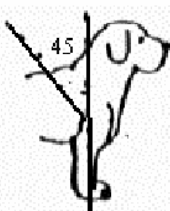
## KEHAEHITUS (FÜÜSILISTE OMADUSTE HINDAMINE):



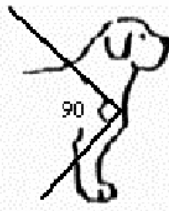
sirge esiosa




sirge tagaos



õlavarre nurk



esinurk



landmenurk



taganurk

Käesolevaga tõendan, et olen testinud käesoleva kutsika:

\_\_\_\_\_ kuupäev: \_\_\_\_\_